




**General folder**  
Multi purpose luminaires

# Exterior lighting

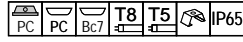
## Weatherproof



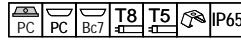
Futurix



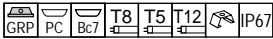
Futurix PC



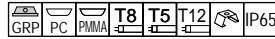
Futurix PC Color



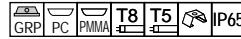
PAS



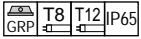
PAC



PLX



BPI



The Vlux range of weatherproof fittings is wide and very complete.

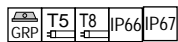
**Bases** are made of glass reinforced polyester (GRP), or injected polycarbonate.

**Diffusers**, depending on type, are made of injected PC, PMMA or Bc7, or thermoformed in PC or PMMA. The **gear tray**, in white pre-coated steel, can be suspended from the gear tray clips. **Diffuser retention clips** are in PC, PA or stainless steel (stainless steel clip can be screwed in vandal proof position).

**Optional** : (depending on type and model) : Special "FRIDGE" version / colored transparent model for car-park/zone lighting / through wiring / stainless steel suspension brackets / suspension hooks / HF ballasts / dimming / PWG60 (pre-wired grommet).



Quattro



Vlux offre un large choix d'appareils étanches à usage industriel.

Les **bases** sont soit en polyester renforcé de fibres de verre (GRP), soit en polycarbonate injecté.

Les **diffuseurs**, selon les modèles, sont injectés en PC, PMMA, ou Bc7, ou moulés par thermoformage en PC ou PMMA.

Un **réflecteur** en acier pré-laqué blanc est fixé à la base par deux clips en inox. Le **clip de fermeture** de la vasque est en PC, PA ou en inox et peut être rendu anti-vandale (sur demande).

**Options** (selon modèles) : Version pour réfrigérateur industriel / version colorée pour signalétique de parking / câblage continu / étriers de fixation / ballast électronique / dimming / presse-étoupe pré-câblé (PWG60).

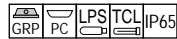
## Street lighting



CLX



LPX



Our **Street lighting** range offers a base in polyester (GRP). Mounting on vertical or horizontal poles or on walls.

Notre gamme d'**éclairage urbain** a une base en polyester (GRP). Montage sur poteau, (horiz. ou vert.) ou mural.

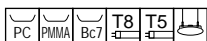
# Interior lighting

## Interior surface

---



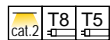
LiLi



Seagull



Slim



Echo



WKX



Highbay



Buba

Buba+

Our **interior surface luminaires** suit most types of environments. From office to corridors, kitchens, refectories ... They are mainly made of a white coated steel back plate and white injected plastic endcaps.

The optic is made of a high gloss aluminium reflector (for better light distribution) or of an extruded plastic diffuser (Polycarbonate, polymethylmetacrylate (PMMA) or Bc7).

Diffusers (depending on type and model) are available in clear / opal / frost (PMMA).

Electrical equipment for T8 or T5, ferromagnetic ballasts or electronic ballasts (depending on type and model).

*Nos **appareils d'éclairage apparents** s'adaptent à toutes les situations. Pour l'éclairage de bureaux, couloirs, cuisines, réfectoires ...*

*Ils sont principalement constitués d'une platine en acier laqué blanc avec embouts blancs en matière plastique (polystyrène). Equipés d'une optique en aluminium brillanté pour une meilleure distribution lumineuse, ou d'un diffuseur en polycarbonate, polyméthacrylate de méthyle (PMMA) ou Bc7. Les diffuseurs (selon les modèles) sont disponibles en clair / opale / sablé (PMMA).*

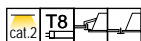
*Équipement électrique pour tubes T8 ou T5, ballasts ferromagnétiques ou électroniques (selon les modèles).*

# Interior lighting

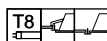
## Interior recessed



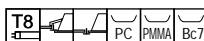
IDP



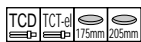
INW



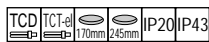
INK



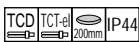
DCH-R 175 / 205



DCH-R 170 / 245



DCH-R 200



Eclips



Wave



Downlight series for all types of environments. Housing in metal or plastic. Several accessories available upon request.

Recessed luminaires for modular ceilings (mod. 600). The housing is in white coated steel.

Equipped with ferromagnetic or electronic ballasts for fluorescent T8 (except Eclips, for T5 and Wave, for Fluo-compact TC-L).

Optics in high gloss aluminium, or diffusers in plastic material (depending on type and model).

*Gamme de Downlights pour toutes applications, corps en plastique ou métal.*

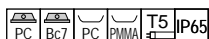
*Nombreux accessoires disponibles sur demande (verre, louvre, ...).*

*Série d'appareils encastrables pour plafonds modulaires (mod.600). Le caisson est en acier laqué blanc. Equipé en ballasts ferromagnétiques ou électroniques pour tubes T8 (sauf Eclips, pour tubes T5 et Wave, pour lampes fluo-compactes). Optique en aluminium brillanté ou diffuseur en matière plastique (selon les modèles).*

## Emergency



EMX



LiLi-EM



Outside (EMX) or inside (EMX / LiLi-EM) emergency units.

The combination of PC base and cap (EMX) makes a very strong and resistant emergency light unit.

Available in maintained or non maintained, one hour or three hours autonomy. For T5, 8W.

*Appareils d'éclairage de secours pour l'extérieur (EMX) ou l'intérieur (EMX / LiLi-EM).*

*La série EMX avec base et diffuseur en polycarbonate est très robuste. Disponible en "permanent" et "non permanent", 1 ou 3 heures d'autonomie.*

*Pour lampes T5 de 8W.*

	Compressed polyester housing / Base en polyester compressé.
	Injected polycarbonate housing / Base en polycarbonate injecté.
	Polycarbonate diffuser / Diffuseur en polycarbonate.
	Polymethylmetacrylate diffuser / Diffuseur en polyméthacrylate de méth.
	Bc7 diffusor / Diffuseur Bc7.
	Mounting bracket (optional) / Etrier de fixation (option).
	For fluorescent tubes / Pour tubes fluorescents.
	For fluocompact lamps / pour lampes fluocompactes.

	For Metal Halide / Pour lampes aux iodures métalliques
	For high pressure Mercury / Pour lampes Mercure haute pression.
	For high pressure Sodium / Pour lampes Sodium haute pression.
	IP grade / Degré d'étanchéité IP.
	Bracket for "pull-up mount."(optional) / Etrier pour montage surface (option).
	"Lay-in mounting" / Montage dans profil.
	Cat.2 louvre / Optique categorie 2.

## FUTURIX

T8	T5	L
1x 18W	1x14/24W	665
1x 36W	1x28W	1275
1x 58W	1x35/49W	1575
2x 18W	2x14/24W	665
2x 36W	1x54W / 2x28W	1275
2x 58W	1x80W / 2x35/49W	1575

## PAS / PLX

T8	T5	L
1x 18W	1x14/24W	702
1x 36W	1x28W	1312
1x 58W	1x35/49W	1612
1x70W (not for PAS)		1874
2x 18W	2x14/24W	702
2x 36W	1x54W / 2x28W	1312
2x 58W	1x80W / 2x35/49W	1612
2x 70W (not for PAS)		1874

## PAC

T8	T5	L
1x 58W	1x35/49W	1612
2x 58W	1x80W / 2x35/49W	1612
1x36W	1x28/54W	1312
2x36W	2x28/54W	1312

## BPI

T8	L
1x 18W	660
1x 36W	1270
1x 58W	1570
2x 18W	660
2x 36W	1270
2x 58W	1570
T5 on demand	

## LPX

TC-L	LPS
1x36W	26W
1x40W	36W
1x55W	55W
2x36W	66W
	90W

## Quattro

T8
4x36W HF
6x36W HF
T5
4x28W
4x54W
6x28W

## WKX

T8
1x18W 2x18W
1x36W 2x36W
1x58W 2x58W
T5
1x14/24W
2x14/24W
1x28/54W
2x28/54W
1x35/49/80W
2x35/49/80W

## Echo

T8	L	W
1x18W	650	170
2x18W	650	266
3x18W	650	362
4x18W	650	650
1x36W	1260	170
2x36W	1260	266
3x36W	1260	362
4x36W	1260	650
1x58W	1560	170
2x58W	1560	266
4x58W	1560	650

## Slim

T8	L	T5	L
1x 36W	1299	1x 28W	1254
1x 58W	1599	1x 35/49W	1554
2x 36W	1299	2x 28W	1254
2x 58W	1599	2x 35/49W	1554
3/4x 18W	665		

## LiLi

T8	L	T5	L
2x 18W	683	2x21/39W	950
2x 36W	1293	2x28/54W	1250
2x 58W	1593	2x35/49W	1550
		2x8W	420
		1x8W	420
		1x35/49	1250

## Highbay

HIE (Metal Halide)
1x 250W
1x 400W

## IDP / INW / INK

T8	Module
1x 36W	-
1x 58W	-
2x 18W	300 x 600
2x 36W	300 x 1200
2x 58W	300 x 1500
3x 18W	600 x 600
3x 36W	600 x 1200
4x 18W	600 x 600
4x 36W	600 x 1200

## DCH-R 170

TC-D	TC-Tel
1/2x13W	1/2x13W
1/2x18W	1/2x18W
1/2x26W	1/2x26W

## DCH-R 200

Model	IP20	IP44
1/2x13W	✓	✓
1/2x18W	✓	✓
1x26W	✓	✓
1x32W	✓	✓
2x26W	✓	Only HF
2x32W	✓	
1/2x42W	✓	

## Eclips

T5	Module
3x 14W	600 x 600
3x 24W	600 x 600
4x 14W	600 x 600
4x 24W	600 x 600
2x 28W	300 x 1200

## Wave

TC-L	Module
2x 36W	600 x 600
1x 55W	600 x 600
2x 55W	600 x 600

## DCH-R 175

TC-D	TC-Del
1/2x13W	1/2x13W
1/2x18W	1/2x18W
1/2x26W	1/2x26W

## DCH-R 205

TC-D	TC-Del	TC-Tel
1/2x26W	1/2x26W	1/2x32W
		1/2x42W

## DCH-R 245

TC-T
1/2x32W
1/2x42W

## Seagull

T8	L	T5	L	W
2x 18W	627	2x 28W	1200	280
2x 36W	1237	2x 54W	1200	280
2x 58W	1537	2x 35W	1500	280
		2x 49W	1500	280

## EMX Emergency

T5	Auton.	TC-S	TC-L	T5	LPS
1x8W (non maint.)	1h	1/2x9W	1x18W	1x8W	1x18W
1x8W	"	1/2x11W		2x8W	
2x8W (sustained)	1h				
2x8W	"	3h			

## LILI-EM

T5	Autonomy	Autonomy
1x8W (non maint.)	1h.	1x8W (maint.) 1h.
1x8W (non maint.)	3h.	1x8W (maint.) 3h.

All dimensions are in mm. The liabilities are bound to the published informations, which might be modified without notice.  
Les dimensions sont en mm. Les informations fournies dans cette brochure sont données à titre d'exemple et peuvent étre modifiées.

For more information, see also ...

Our detailed range brochures ...


Our website ...



[www.vlux.com](http://www.vlux.com)

VLUX is specialized in the production of SMC (sheet moulding compound) as well as in the manufacturing of glass reinforced polyester or vinylester products.

*VLUX est spécialisée dans la production de SMC (sheet moulding compound) ainsi que dans la fabrication de pièces en polyester ou vinylester renforcé de fibres de verre.*



- Outdoor & indoor light units.
- Emergency lighting.
- Compression moulded, blow moulded, injected & extruded plastic parts supplier.
- SMC (sheet moulding compound) producer.
  
- Appareils d'éclairage, intérieur & extérieur.
- Appareils d'éclairage de secours.
- Sous-traitant en pièces plastiques (injection, thermoformage, extrusion, polyester).
- Producteur de SMC (Composite polyester en feuille).



Industrieweg Roosveld  
B-3400 Landen  
Tel. :32 (0) 11.88.09.00  
Fax :32 (0) 11.83.22.22  
[www.vlux.com](http://www.vlux.com)



The liabilities are bound to the published informations, which might be modified without notice.  
Les informations fournies dans cette brochure sont données à titre d'exemple et peuvent étre modifiées.